


# 2013

SVEDAB delårsrapport januari-mars



# DET HÄR ÄR SVEDAB

---

## **Svedabkoncernen**

Koncernen består av Svensk-Danska Broförbindelsen SVEDAB AB samt 50 procent av andelarna i Öresundsbrokonsortiet (konsortiet).

## **Svensk-Danska Broförbindelsen SVEDAB AB (Svedab)**

Svedab är ett statligt ägt aktiebolag, vars aktier förvaltas av regeringen (Näringsdepartementet). Svedabs verksamhet och ansvar är fastlagt i beslut av Sveriges riksdag och i ett avtal mellan Sverige och Danmark.

Svedab äger och förvaltar de svenska landanslutningarna till Öresundsbron och hälften av andelarna i konsortiet. Resterande andelar ägs av danska bolaget A/S Øresund. Ägarnas ansvar och skyldigheter regleras i ett konsortialavtal.

Svedab uppförde landanslutningarna till Öresundsbron. De består av en mil motorväg och en mil järnväg. Motorvägen utgörs av den sista sträckan av Yttre Ringvägen innan bron betalaneläggning. Järnvägen ansluter till den norrgående Kontinentalbanan.

Anläggning finansierades med lån i Riksgälden och ska återbetalas med vinstmedel från konsortiet. En av Svedabs viktigaste uppgifter är därför att genom delägarskapet i konsortiet verka för en affärsmässig och sund utveckling av Öresundsbron.

Öresundsförbindelsen består av Öresundsbron och de svenska och danska landanslutningarna. Förbindelsen är en viktig länk i ett internationellt infrastruktursystem som knyter samman Öresundsregionen med övriga Europa.

## **Öresundsbrokonsortiet**

Konsortiet äger och svarar för all drift och underhåll av den avgiftsfinansierade broförbindelsen över Öresund. Trafikantavgifterna ska enligt konsortialavtalet fastställas av konsortiets styrelse. Öresundsbron är finansierad med lån upptagna på den internationella kreditmarknaden. Konsortiets låneportfölj förvaltas internt av företagets finansavdelning. Avkastningen från Öresundsbron ska bära de totala investeringskostnaderna, d v s även investeringarna i landanslutningarna på båda sidorna om Öresund. Utdelning till ägarna kommer att ske vid den tidpunkt konsortiet redovisar fritt eget kapital, vilket enligt aktuella räntabilitetsberäkningar beräknas ske år 2021.



## PERIODEN I KORTHET

---

### Koncernen

- Intäkterna blev oförändrade 1 (1) MSEK, i stort även rörelseresultatet -17 (-18) MSEK.
- Finansnettot uppgick till -16 (-19) MSEK.
- Resultatet från andel i konsortiet uppgick till 193 (213) MSEK, varav 113 (172) MSEK avser orealiserade värdeförändringar.
- Resultat efter skatt uppgick till 125 (130) MSEK och totalresultatet till 188 (154) MSEK.
- Resultat per aktie uppgick till 15 665 (16 258) SEK (inga utspädningseffekter finns).

## VÄSENTLIGA HÄNDELSE UNDER PERIODEN

---

Svedabs styrelse har utnyttjat ägarens kapitaltäckningsgaranti för att säkerställa Svedabs egna kapital. Kapitaltäckningsgarantin innebär att Trafikverket har bemyndigats att oåterkalleligen vid behov lämna villkorade aktieägartillskott så att Svedabs egna kapital vid varje tillfälle uppgår till det registrerade aktiekapitalet. Trafikverkets villkorade aktieägartillskott sker i form av betalningsutfästelser (i enlighet med 2001 års ekonomiska vårproposition, 2000/1:100). För den fordran som Svedab därigenom får gentemot Trafikverket ska Trafikverket årligen erlägga ränta, som också tillskjuts i form av betalningsutfästelser.

Svenska staten har tillskjutet villkorade aktieägartillskott på sammanlagt 1 516 MSEK, varav 24 MSEK avseende räkenskapsåret 2013.

Svedabs verksamhet kommer årligen fram till att konsortiet börjar betala ut vinstmedel, att vara beroende av ägarens tillskott för täckande av förlust.

Styrelsen har, mot bakgrund av hur kapitaltäckningsgarantin är formulerad, konstaterat att någon kontrollbalansräkning inte behöver upprättas.



# INTÄKTER OCH RESULTATUTVECKLING

## **Intäkter**

Intäkterna uppgick till 1 (1) MSEK. Intäkterna utgörs av ersättningar från Trafikverket och Arlanda Infrastructure AB (AIAB). Ersättning från Trafikverket avser den rättighet verket har att genom ett avtal nyttja Svedabs järnvägsanläggning. Trafiken varierar inte stort mellan åren, varför intäkterna är relativt stabila. Svedabs vd är även vd för AIAB. Tjänsterna är fördelade med 50 procent i vardera bolaget. Huvudanställningen är förlagd till Svedab som vidarefakturerar AIAB.

## **Rörelseresultat**

Rörelseresultatet uppgick till -17 (-18) MSEK. Driftskostnaderna är till stor del fasta eftersom de regleras i avtal med långa löptider. Därför förekommer sällan stora variationer i rörelseresultatet mellan åren.

## **Resultat före skatt**

### *Finansiella intäkter och kostnader*

Räntenettet förbättrades något, -16 (-19) MSEK, som en konsekvens av fortsatt låga räntenivåer.

### *Resultatandel i konsortiet*

Resultat från andelen i konsortiet uppgick till 193 (213) MSEK. Resultatet inkluderar realiserade värdeförändringar på konsortiets lån och derivat. Svedabs andel av resultatet före värdeförändringar uppgick till 81 (41) MSEK. Förbättringen förklaras främst av lägre räntekostnader. Svedabs andel av realiserade värdeförändringar uppgick till 113 (172) MSEK, vilket främst berodde på den stärkta svenska kronan som gav upphov till negativa kursjusteringar under första kvartalet 2013. (Värdeförändringar är en redovisningsteknisk post och påverkar inte den långsiktiga räntabiliteten.) Genomsnittskursen för den danska kronan uppgick till 1,12 (1,20). Omräkningsdifferensen i eget kapital uppgick till 63 (24) MSEK.

## **Periodens resultat**

Resultatet efter finansiella poster uppgick till 160 (176) MSEK. Periodens resultat efter skatt uppgick till 125 (130) MSEK och totalresultatet för perioden till 188 (154) MSEK.

## **Personal**

Medelantalet anställda var 4 (4).




# ÖVERSIKT NYCKELTAL

Koncernen, MSEK om inget annat anges

<b>RESULTATRÄKNING</b>	<b>Jan-mars 2013</b>	<b>Jan-mars 2012</b>	<b>Helår 2012</b>
Intäkter	1	1	18
Rörelseresultat	-17	-18	-57
Resultat före resultatandel i konsortiet	-33	-37	-123
Resultatandel i konsortiet	193	213	46
Periodens resultat	125	130	-251
Totalresultat för perioden	188	154	-168
Resultat per aktie, SEK	15 665	16 258	-31 430

<b>BALANSRÄKNING</b>	<b>31 mars 2013</b>	<b>31 mars 2012</b>	<b>31 dec 2012</b>
Svenska landanslutningar	2 357	2 407	2 369
Eget kapital	-1 796	-1 686	-2 008
Kapitalandel konsortiet	-2 090	-2 262	-2 358
Räntebärande nettoskuld	2 905	2 948	3 000

<b>NYCKELTAL</b>	<b>Jan-mars 2013</b>	<b>Jan-mars 2012</b>	<b>Helår 2012</b>
Genomsnittlig finansieringskostnad beräknad till upplupet anskaffningsvärde	2,2	2,5	2,3



## KONCERNENS RAPPORT ÖVER TOTALRESULTAT

MSEK	Jan-mars 2013	Jan-mars 2012	Helår 2012
Intäkter	1	1	18
Övriga rörelsekostnader	-5	-6	-25
Avskrivningar av materiella anläggningstillgångar	-13	-13	-50
	-18	-19	-75
<b>Rörelseresultat</b>	<b>-17</b>	<b>-18</b>	<b>-57</b>
Finansiella intäkter	11	12	48
Finansiella kostnader	-27	-31	-114
	-16	-19	-66
<b>Resultat före resultatandel konsortiet</b>	<b>-33</b>	<b>-37</b>	<b>-123</b>
Resultatandel i konsortiet	193	213	46
Resultat före skatt	160	176	-77
Inkomstskatt	-35	-46	-174
<b>Periodens resultat</b>	<b>125</b>	<b>130</b>	<b>-251</b>
<b>Övrigt totalresultat</b>			
Poster som inte ska återföras i resultaträkning	0	0	0
Poster som senare ska återföras i resultaträkningen:			
Valutakursdifferenser	63	24	83
<b>Summa totalresultat för perioden</b>	<b>188</b>	<b>154</b>	<b>-168</b>

Periodens resultat såväl som totalresultatet är hänförliga till moderbolaget.

## KONCERNENS BALANSRÄKNING

MSEK	31 mars 2013	31 mars 2012	31 dec 2012
<b>Tillgångar</b>			
<b>Anläggningstillgångar</b>			
Svenska landanslutningar	2 357	2 407	2 369
Inventarier	1	1	1
Finansiella anläggningstillgångar	3 002	3 120	3 014
	5 360	5 528	5 384
<b>Omsättningstillgångar</b>			
Omsättningstillgångar exkl kassa och bank	5	6	7
Kassa och bank	121	106	39
	126	112	46
<b>Summa tillgångar</b>	<b>5 486</b>	<b>5 640</b>	<b>5 430</b>
<b>Eget kapital och skulder</b>			
Eget kapital	-1 796	-1 686	-2 008
Kapitalandel i konsortiet	2 090	2 262	2 358
Långfristiga skulder	4 896	4 659	5 015
Kortfristiga skulder	296	405	65
<b>Summa eget kapital och skulder</b>	<b>5 486</b>	<b>5 640</b>	<b>5 430</b>

## KONCERNENS FÖRÄNDRING I EGET KAPITAL

MSEK	Aktiekapital	Övrigt tillskjutet kapital	Reserver	Balanserat resultat	Summa eget kapital
Ingående balans per 1 januari 2012	8	1 492	84	-3 424	-1 840
Periodens resultat				130	130
Övrigt totalresultat			24		24
<b>Summa totalresultat för perioden</b>	<b>8</b>	<b>1 492</b>	<b>108</b>	<b>-3 294</b>	<b>-1 686</b>
Transaktioner med ägare	0	0	0	0	0
<b>Utgående balans per 31 mars 2012</b>	<b>8</b>	<b>1 492</b>	<b>108</b>	<b>-3 294</b>	<b>-1 686</b>

MSEK	Aktiekapital	Övrigt tillskjutet kapital	Reserver	Balanserat resultat	Summa eget kapital
Ingående balans per 1 januari 2013	8	1 492	167	-3 675	2 008
Periodens resultat				125	125
Övrigt totalresultat			63		63
<b>Summa totalresultat för perioden</b>	<b>8</b>	<b>1 492</b>	<b>230</b>	<b>-3 550</b>	<b>-1 820</b>
Transaktioner med ägare	0	24	0	0	24
<b>Utgående balans per 31 mars 2013</b>	<b>8</b>	<b>1 516</b>	<b>230</b>	<b>-3 550</b>	<b>-1 796</b>

## KONCERNENS KASSAFLÖDESANALYS

MSEK	Jan-mars 2013	Jan-mars 2012	Helår 2012
Från den löpande verksamheten före förändringar i rörelsekapital	-5	-5	-7
Förändringar i rörelsekapital	0	-2	-3
<b>Kassaflöde från den löpande verksamheten</b>	<b>-5</b>	<b>-7</b>	<b>-10</b>
Från investeringsverksamheten	0	0	0
Från finansieringsverksamheten	87	28	-36
<b>Periodens kassaflöde</b>	<b>82</b>	<b>21</b>	<b>-46</b>
Likvida medel vid periodens början	39	85	85
<b>Likvida medel vid periodens slut</b>	<b>121</b>	<b>106</b>	<b>39</b>

## MODERBOLAGETS RESULTATRÄKNING

MSEK	Jan-mars 2013	Jan-mars 2012	Helår 2012
Intäkter	1	1	18
Övriga rörelsekostnader	-5	-6	-25
Avskrivningar av materiella anläggningstillgångar	-13	-13	-50
	-18	-19	-75
Rörelseresultat	-17	-18	-57
Ränteintäkter från finansiella anläggningstillgångar	11	12	48
Räntekostnader och liknande resultatposter	-27	-31	-114
	-16	-19	-66
Resultat före skatt	-33	-37	-123
Skatt på periodens resultat	-1	3	-128
<b>Periodens resultat</b>	<b>-34</b>	<b>-34</b>	<b>-251</b>

## MODERBOLAGETS RAPPORT ÖVER TOTALRESULTAT

MSEK	Jan-mars 2013	Jan-mars 2012	Helår 2012
Periodens resultat	-34	-34	-251
Övrigt totalresultat:			
Poster som inte ska återföras i resultaträkningen	0	0	0
Poster som senare kan återföras i resultaträkningen	0	0	0
<b>Summa totalresultat för perioden</b>	<b>-34</b>	<b>-34</b>	<b>-251</b>

## MODERBOLAGETS BALANSRÄKNING

MSEK	31 mars 2013	31 mars 2012	31 dec 2012
<b>Tillgångar</b>			
<b>Anläggningstillgångar</b>			
Svenska landanslutningar	2 357	2 407	2 369
Inventarier	1	1	1
Finansiella anläggningstillgångar	2 716	2 780	2 682
Omsättningstillgångar exkl kassa och bank	5	6	7
Kassa och bank	121	106	39
<b>Summa tillgångar</b>	<b>5 200</b>	<b>5 300</b>	<b>5 098</b>
<b>Eget kapital och skulder</b>			
Eget kapital	8	236	18
Långfristiga skulder	4 896	4 659	5 015
Kortfristiga skulder	296	405	65
<b>Summa eget kapital och skulder</b>	<b>5 200</b>	<b>5 300</b>	<b>5 098</b>



# ÖVRIGA UPPLYSNINGAR

## REDOVISNINGSPRINCIPER

Koncernredovisningen omfattar moderbolaget Svensk-Danska Broförbindelsen SVEDAB AB och 50 procent av andelarna i Öresundsbrokonsortiet (konsortiet).

Bokslutskommunikén är upprättad enligt IAS 34 Delårsrapportering samt årsredovisningslagen.

### **Öresundsbrokonsortiet**

Konsortiets redovisning upprättas enligt IFRS. Konsortiet har valt att utnyttja den så kallade Fair Value Option i IAS 39. Detta innebär att samtliga finansiella transaktioner, lån, placeringar och derivat, värderas till verkligt värde och att värdeförändringen redovisas över resultaträkningen.

### **Definitioner nyckeltal**

Rörelsemarginal:

*Rörelseresultat efter avskrivningar i procent av intäkter.*

Genomsnittlig finansieringskostnad beräknad till upplupet anskaffningsvärde:

*Årets nettofinansieringskostnad, exklusive värdeförändringar, i förhållande till genomsnittlig räntebärande nettoskuld värderad till upplupet anskaffningsvärde.*

Genomsnittlig finansieringskostnad beräknad till verkligt värde:

*Årets nettofinansieringskostnad, inklusive värdeförändringar, i förhållande till genomsnittlig räntebärande nettoskuld värderad till verkligt värde.*

### **Övriga definitioner**

Svedab är inget moderbolag enligt aktiebolagslagen definition eftersom bolaget endast äger 50 procent av andelarna i konsortiet och inte heller på något annat sätt förfogar över beslutanderätten. Benämningen används av praktiska skäl.

## RISKER OCH RISKHANTERING

### **Affärsrisker**

Svedabs intäkter är idag obetydliga i förhållande till kostnaderna. Svedabs förmåga att amortera sina skulder är beroende av konsortiets framtida avkastning. Vid långsiktiga räntabilitetsberäkningar och beräkningar av återvinningsvärde, bildar de båda företagen en gemensam kassaflödesgenererande enhet. Svedabs verksamhet är således beroende av faktorer som trafikvolym, prisstrategier, utvecklingen av de båda bolagens driftskostnader samt realräntan. Koncernens eget kapital är idag negativt. Detta är i överensstämmelse med den ursprungliga finansiella konstruktionen. Enligt de senaste beräkningarna förväntas konsortiet uppvisa fritt eget kapital år 2021. Därefter är utsikten att uppnå en tillfredsställande räntabilitet mycket god. En situation där stigande realränta kombineras med en låg tillväxttakt i ekonomin under en längre period skulle kunna utgöra en väsentlig risk.

### **Finansiell riskhantering och exponering**

Svedab är beroende av hur både det egna och konsortiets system för finansiell riskhantering fungerar. Svedab ska enligt ett regeringsbeslut endast låna i Riksgälden och låna härigenom till förmånliga villkor. Konsortiets upplåning garanteras solidariskt av den svenska och den danska staten (Riksgälden i Sverige och Finansministeriet i Danmark). Det betyder att konsortiet garanteras lånevillkor snarlika de båda staternas. Systemen för finansiell riskhantering omfattar risker enligt nedan.

#### Valutarisker

Svedabs funktionella valuta är SEK och konsortiets DKK. Svedab lånar enbart i SEK. Valutarisken i omräkningsfaktorn som uppkommer när konsortiets resultat- och balansräkning räknas om till SEK, valutasäkras inte. Konsortiets valutaexponering är begränsad till SEK och EUR.

#### Ränterisker

Ramarna för ränteriskexponeringen är fastställd i Svedabs respektive konsortiets finanspolicy och anger hur portföljerna ska fördelas med hänsyn till fast, rörlig och real ränta. Räntebindingstider justeras i konsortiet med hjälp av räntederivatinstrument. Svedab handlar inte med derivat.

#### Kreditrisker

Kreditrisker till följd av att en motpart inte uppfyller sin del av en förpliktelse bedöms vara begränsade för både Svedab och konsortiet. Svedabs motpart avseende finansiella fordringar är svenska staten. Motpartsrisken i konsortiet styrs av ett limitsystem som innebär att kreditprövning sker hos oberoende och kända kreditvärderingsinstitut. För att minska kreditrisken upprättas CSA-avtal (Credit Support Annex), d v s att en motpart i vissa fall kan krävas på säkerhet i form av kontanter eller obligationer. Konsortiet kan exempelvis ingå avtal avseende swapar och liknande instrument endast under förutsättningen att det finns ett CSA-avtal. Genom sin kreditvärdighet kan konsortiet träffa fördelaktiga avtal.

#### Likviditetsrisker

Risken för förluster till följd av likviditetsproblem är begränsad. Svedab får obegränsat låna till amorteringar och räntebetalningar. Till driftskostnader får bolaget enligt budgetpropositionen 2009/10:1 låna upp till 3,4 miljarder SEK (prisnivå 2009). Utrymmet bedöms räcka fram till år 2021, det år Öresundsbrokonsortiet beräknas dela ut vinstmedel till sina ägare. Likviditetsrisken i konsortiet begränsas av att verksamhet solidariskt garanteras av danska och svenska staten.

## INTÄKTER

Under 2012 erhöll Svedab en utbetalning från Skatteverket på 15 MSEK motsvarande tidigare ej medgivna avdrag för ingående moms för åren 2001-2011. Bakgrunden är att Svedab enligt ett beslut från Skatteverket haft begränsad avdragsrätt för ingående moms men överklagat beslutet. Kammarrätten biföll överklagandet i en dom daterad den 2 april 2012 som ger bolaget rätt till avdrag för all ingående moms.

## ANDELAR ÖRESUNDSBROKONSORTIET

Kapitalandel i konsortiet, MSEK	31 mars 2013	31 mars 2012	31 dec 2012
Redovisat värde vid årets början	-2 358	-2 503	-2 503
Periodens andel i konsortiets resultat	193	213	46
Periodens omräkningsdifferens	75	28	99
Redovisat värde vid periodens slut	-2 090	-2 262	-2 358

## Övriga upplysningar avseende konsortiet

<b>Resultaträkning, MDKK</b>	<b>Jan-mars 2013</b>	<b>Jan-mars 2012</b>	<b>Helår 2012</b>
Intäkter	355	346	1 597
Rörelsekostnader	-126	-129	-551
<b>Rörelseresultat</b>	<b>229</b>	<b>217</b>	<b>1 046</b>
Finansiella intäkter	0	1	2
Finansiella kostnader	-85	-150	-677
Värdeförändringar	202	288	-292
<b>Periodens resultat</b>	<b>346</b>	<b>356</b>	<b>79</b>

<b>Balansräkning, MDKK</b>	<b>31 mars 2013</b>	<b>31 mars 2012</b>	<b>31 dec 2012</b>
Öresundsbron samt övriga materiella anläggningstillgångar	16 279	16 471	16 328
Finansiell nettoskuld	-20 062	-20 302	-20 407
Rörelsekapital	47	26	-3
<b>Summa eget kapital</b>	<b>-3 736</b>	<b>-3 805</b>	<b>-4 082</b>

Ägd andel, %	50	50	50
--------------	----	----	----

### Nyckeltal

Omsättningstillväxt, %	3	2	3
Vägtrafikens andel av de totala intäkterna, %	64	64	69
Genomsnittlig intäkt per fordon, DKK	161	149	162
Rörelsemarginal, %	64	63	66
Årets resultat exklusive värdeförändringar, rullande 12 månader/helår, MDKK	448	298	371
Genomsnittlig finansieringskostnad:			
beräknad till marknadsvärde, %	0,7	1,5	4,8
beräknad till upplupet anskaffningsvärde, %	2,0	3,4	3,8
Räntebärande nettoskuld, MDKK:			
beräknad till marknadsvärde	19 825	20 011	20 237
beräknad till upplupet anskaffningsvärde	17 311	17 686	17 446
Antal anställda	181	181	180

<b>Trafiken över bron</b>	<b>Jan-mars 2013</b>	<b>Jan-mars 2012</b>	<b>Ökn +/Minsk-2012</b>	<b>Helår 2012</b>
Vägfordon per dygn	15 600	16 200	-3,6 %	18 490

### Vinstutdelning

Frågan om vinstutdelning regleras i det konsortialavtal som tecknats mellan ägarna till konsortiet och innebär att vinstutdelning kan ske först när företaget redovisar fritt eget kapital. Mellan tidpunkten då konsortiet redovisar fritt eget kapital fram till den tidpunkt konsortiets skulder är fullt amorterade, begränsas utdelningen enligt beslut av konsortiets styrelse.

## ÖVRIGA FINANSIELLA INSTRUMENT

Koncernens respektive moderbolagets balansräkning innehåller inga finansiella tillgångar eller skulder värderade till verkligt värde, vare sig på grund av att de innehas för handel, är till för att säljas eller för att koncernen frivilligt valt att redovisa till verkligt värde.

### Upplysningar om finansiella tillgångar och skulder vars värde avviker från det redovisade värdet, MSEK

	<b>31 mars 2013</b>	<b>31 mars 2012</b>	<b>31 dec 2012</b>
Skulder till kreditinstitut			
Redovisat värde	5 146	5 029	5 015
Verkligt värde	5 242	5 189	5 180

## SKATT MM

Svedabs beskattningsunderlag inkluderar resultatandel i Öresundsbrokonsortiet, vilket innebär att skattekostnaden kan fluktuera mellan perioderna.

## KASSAFLÖDESANALYS

I kassaflödesanalysen definieras likvida medel, i enlighet med IAS 7, som kassa och bank och placeringar med en löptid på tre månader eller mindre.

## INVESTERINGAR OCH AVYTTRINGAR AV MATERIELLA ANLÄGGNINGSTILLGÅNGAR

Några investeringar i materiella anläggningstillgångar eller avyttringar har i likhet med motsvarande period föregående år inte gjorts.

## UPPTAGNING/AMORTERING AV LÅN

Koncernens/moderbolagets upplåning under perioden framgår av nedanstående tabell. Inga återbetalning har gjorts.

Nyupptagna lån, MSEK	Valuta	Nominell ränta %	Fast/rörlig	Löptid	Nominellt belopp
Riksgälden	SEK	1,02	Rörlig	--	130

## ANSVARSFÖRBINDELSER


MSEK	31 mars 2013	31 mars 2012	31 dec 2012
<b>Koncernen/moderbolag</b>			
Värdet av samtliga skulder i Öresundsbrokonsortiet, för vilka Svedab tillsammans med A/S Øresund har ett solidartiskt ansvar	25 781	27 402	28 071

### **Transaktioner med närstående**

Svedab upplåter Kontinentalbanan och Öresundsbanan till Trafikverket mot ersättning och upphandlar tjänster från detsamma för drift och underhåll av landanslutningarna. Det utgår ingen garantiprovision för Svedabs upplåning hos Riksgälden. Enskilt svarar varken de statliga verken eller bolagen för en väsentlig del av koncernens resultat, men väl för Svedabs resultat.

Denna rapport har inte varit föremål för granskning av bolagets revisorer.

Malmö den 24 april, 2013



Ulf Lundin  
Verkställande direktör

## RAPPORTTILLFÄLLEN 2013

---

Årsredovisningen för 2012 publicerades	21 mars 2013
Delårsrapporten för perioden januari-mars	2 maj 2013
Delårsrapporten för perioden januari-juni	15 augusti 2013
Delårsrapporten för perioden januari-september	31 oktober 2013

Bolagets finansiella rapporter finns tillgängliga på företagets hemsida [www.svedab.se](http://www.svedab.se)  
De kan även beställas från: Svedab AB, Box 4044, 203 11 Malmö.

Tel: 040-660 98 80, fax: 040-660 98 89, [info@svedab.se](mailto:info@svedab.se)

På hemsidan finns mer information om Svedab och dess verksamhet.

## KONTAKTPERSONER

---

Ytterligare information kan erhållas av:

Ulf Lundin, verkställande direktör  
tel mobil: +46 70 372 48 31, [ulf.lundin@svedab.se](mailto:ulf.lundin@svedab.se)

Erna Ahlfors, ekonomichef  
tel direkt: +46 40 660 98 82, tel mobil: +46 70 324 96 32, [erna.ahlfors@svedab.se](mailto:erna.ahlfors@svedab.se)



Svensk-Danska Broförbindelsen SVEDAB AB  
Stortorget 25, Malmö, Box 4044, 203 11 Malmö, Sverige  
Tfn: +46 40 660 98 80, [info@svedab.se](mailto:info@svedab.se)  
[www.svedab.se](http://www.svedab.se)